

取り付け説明書

自立タイプ スレンド W330(ステンレス裏フタ式)

ご使用上の注意事項

1. 取り付け場所にご配慮ください。

銘板の角に人が当たると、怪我をしたり衣服を損傷することがあります。
人通りや周囲の状況に配慮し、取り付けてください。

2. 定期的な点検をお勧めします。

取り付け金属部のガタツキ、さびや腐食等の異常がないかを点検し、
異常がある場合は交換してください。

3. 定期的な清掃をお願いします。

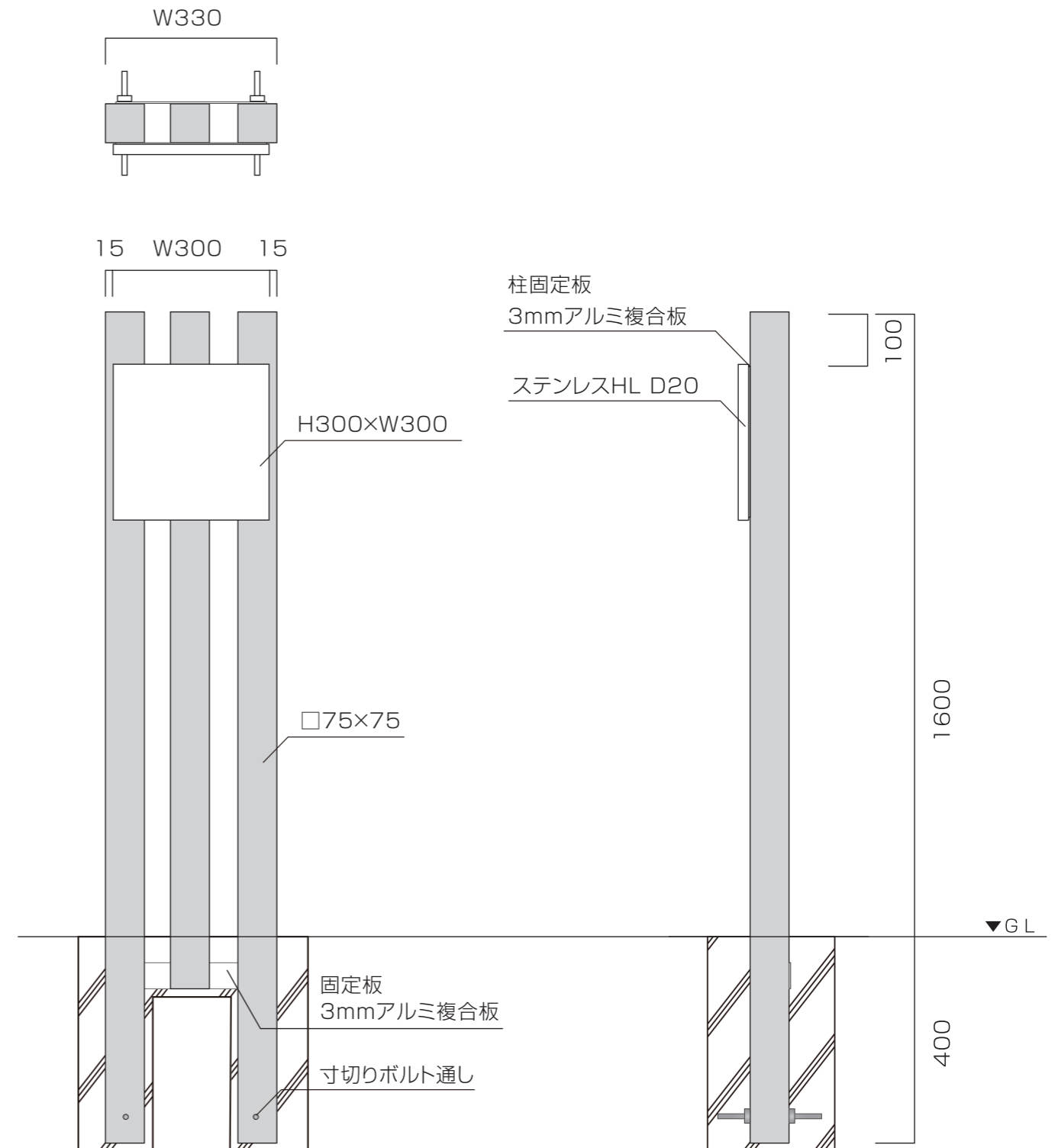
シンナー等の有機溶剤や、強酸・強アルカリ性洗剤の使用は、
表示や製品本体を傷めますので避けてください。

注意

※こちらの柱は木材ではありません。
木目塗装を施したアルミ柱です。
ステンレスプレートは近年の大気汚染による
酸性雨の影響や、緑地用薬剤の
影響などで表面に錆が付着（もらい錆）することが
ありますので、定期的なお手入れをお願いいたします。

▼取り付けイメージ

緑地等へコンクリートで柱を固定します。（水平・垂直の微調整をお願いします）



取り付け説明書

自立タイプ スレンド W550(ステンレス裏フタ式)

ご使用上の注意事項

1. 取り付け場所にご配慮ください。

銘板の角に人が当たると、怪我をしたり衣服を損傷することがあります。
人通りや周囲の状況に配慮し、取り付けてください。

2. 定期的な点検をお勧めします。

取り付け金属部のガタツキ、さびや腐食等の異常がないかを点検し、
異常がある場合は交換してください。

3. 定期的な清掃をお願いします。

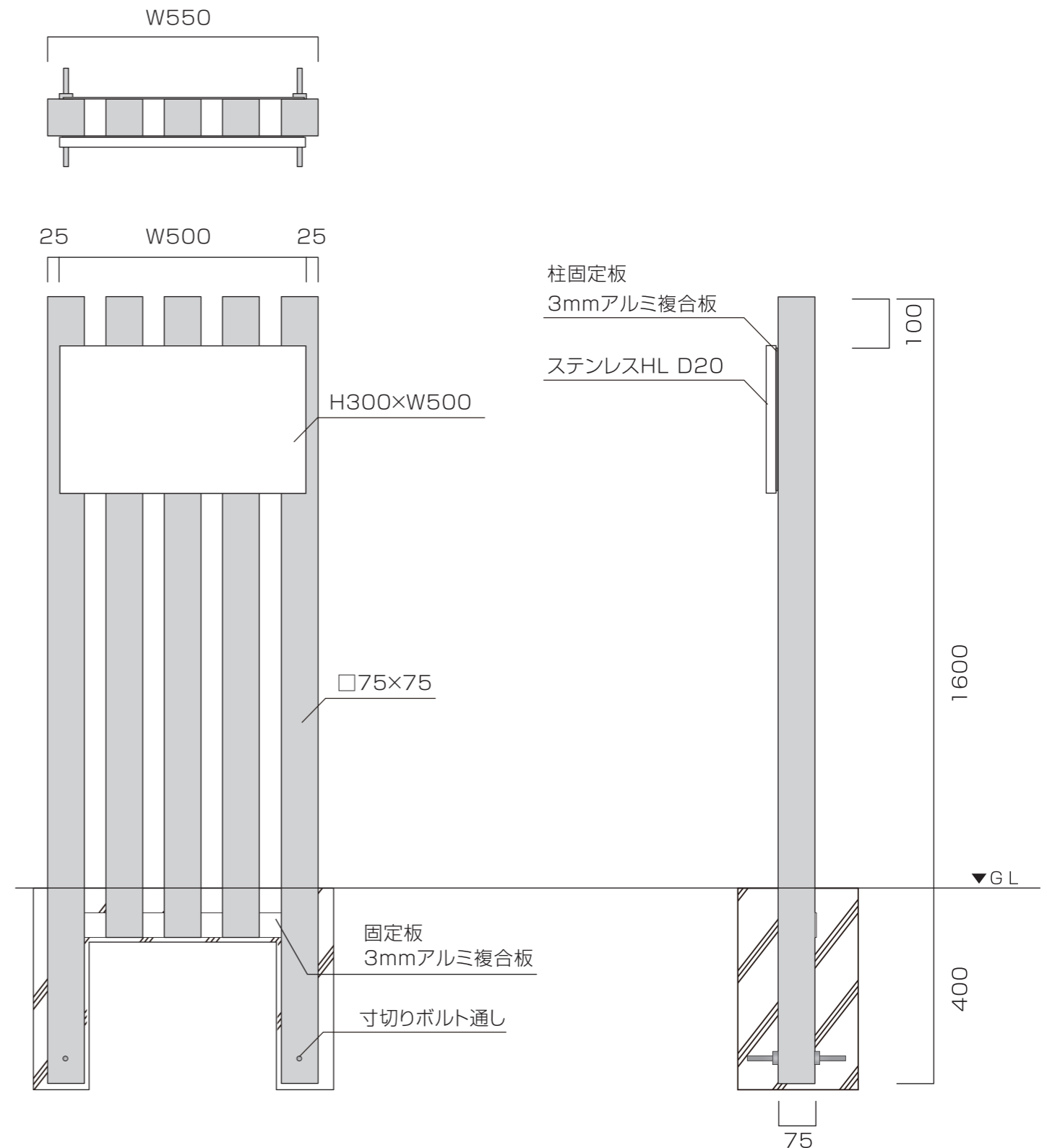
シンナー等の有機溶剤や、強酸・強アルカリ性洗剤の使用は、
表示や製品本体を傷めますので避けてください。

注意

※こちらの柱は木材ではありません。
木目塗装を施したアルミ柱です。
ステンレスプレートは近年の大気汚染による
酸性雨の影響や、緑地用薬剤の
影響などで表面に錆が付着（もらい錆）することが
ありますので、定期的なお手入れをお願いいたします。

▼取り付けイメージ

緑地等へコンクリートで柱を固定します。（水平・垂直の微調整をお願いします）



取り付け説明書

自立タイプ スレンド W650(ステンレス裏フタ式)

ご使用上の注意事項

1. 取り付け場所にご配慮ください。

銘板の角に人が当たると、怪我をしたり衣服を損傷することがあります。
人通りや周囲の状況に配慮し、取り付けてください。

2. 定期的な点検をお勧めします。

取り付け金属部のガタツキ、さびや腐食等の異常がないかを点検し、
異常がある場合は交換してください。

3. 定期的な清掃をお願いします。

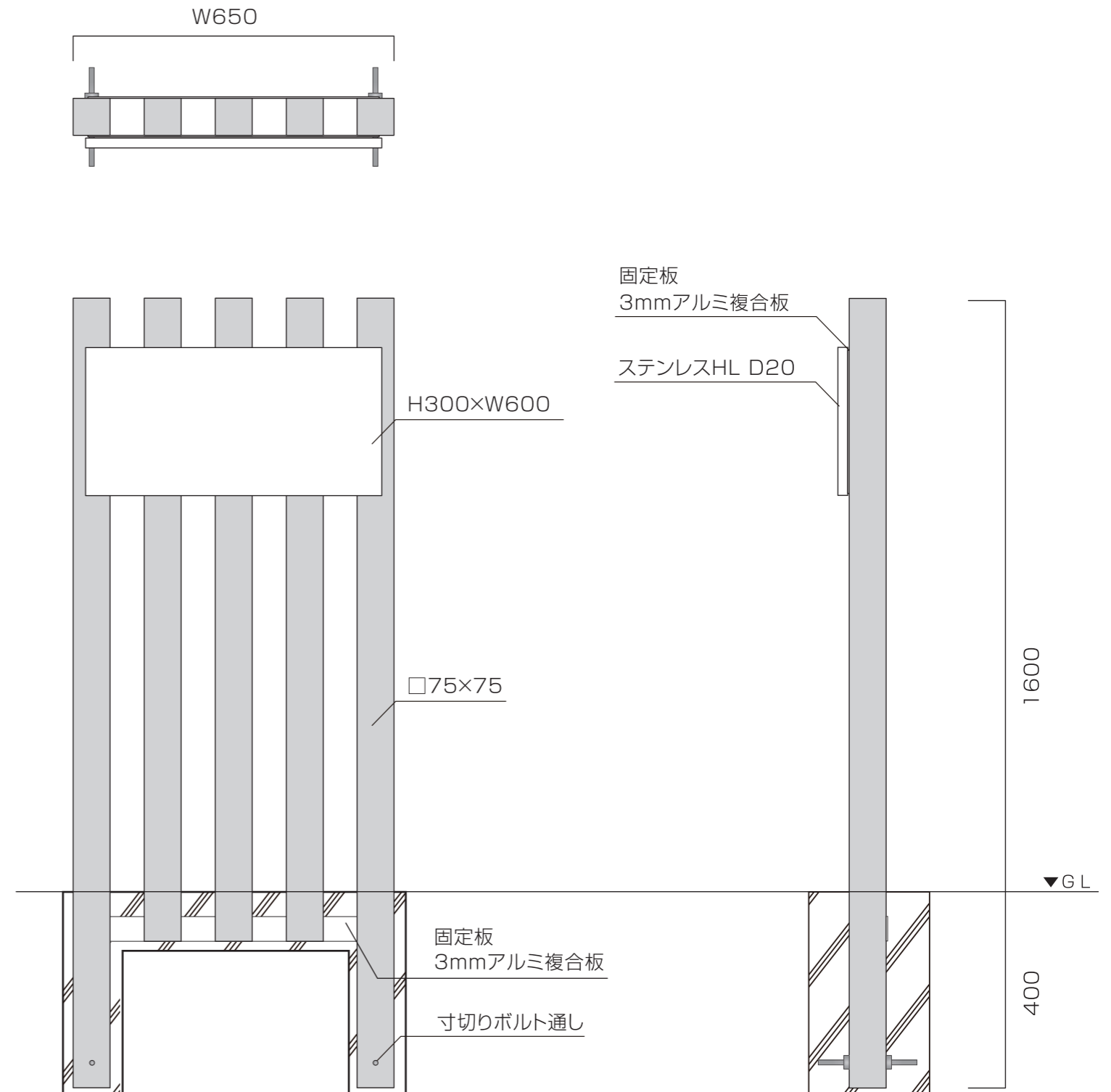
シンナー等の有機溶剤や、強酸・強アルカリ性洗剤の使用は、
表示や製品本体を傷めますので避けてください。

注意

※こちらの柱は木材ではありません。
木目塗装を施したアルミ柱です。
ステンレスプレートは近年の大気汚染による
酸性雨の影響や、緑地用薬剤の
影響などで表面に錆が付着（もらい錆）することが
ありますので、定期的なお手入れをお願いいたします。

▼取り付けイメージ

緑地等へコンクリートで柱を固定します。（水平・垂直の微調整をお願いします）



取り付け説明書

自立タイプ スレンド W330(クリアーサインラフィネ)

ご使用上の注意事項

1. 取り付け場所にご配慮ください。

銘板の角に人が当たると、怪我をしたり衣服を損傷することがあります。
人通りや周囲の状況に配慮し、取り付けてください。

2. 定期的な点検をお勧めします。

取り付け金属部のガタツキ、さびや腐食等の異常がないかを点検し、
異常がある場合は交換してください。

3. 定期的な清掃をお願いします。

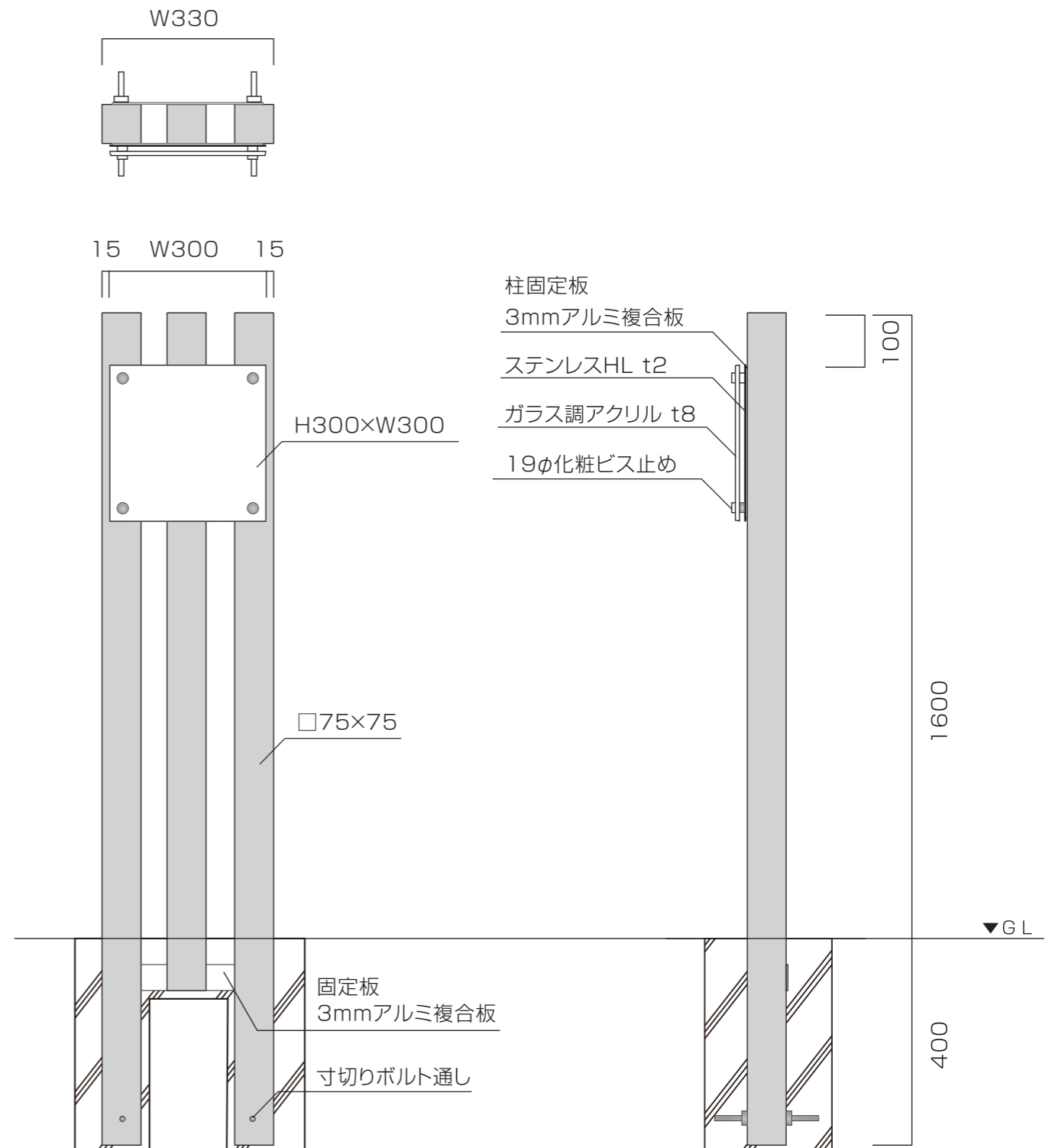
シンナー等の有機溶剤や、強酸・強アルカリ性洗剤の使用は、
表示や製品本体を傷めますので避けてください。

注意

※こちらの柱は木材ではありません。
木目塗装を施したアルミ柱です。
ステンレスプレートは近年の大気汚染による
酸性雨の影響や、緑地用薬剤の
影響などで表面に錆が付着（もらい錆）することが
ありますので、定期的なお手入れをお願いいたします。

▼取り付けイメージ

緑地等へコンクリートで柱を固定します。(水平・垂直の微調整をお願いします)



取り付け説明書

自立タイプ スレンド W550(クリアーサインラフィネ)

ご使用上の注意事項

1. 取り付け場所にご配慮ください。

銘板の角に人が当たると、怪我をしたり衣服を損傷することがあります。
人通りや周囲の状況に配慮し、取り付けてください。

2. 定期的な点検をお勧めします。

取り付け金属部のガタツキ、さびや腐食等の異常がないかを点検し、
異常がある場合は交換してください。

3. 定期的な清掃をお願いします。

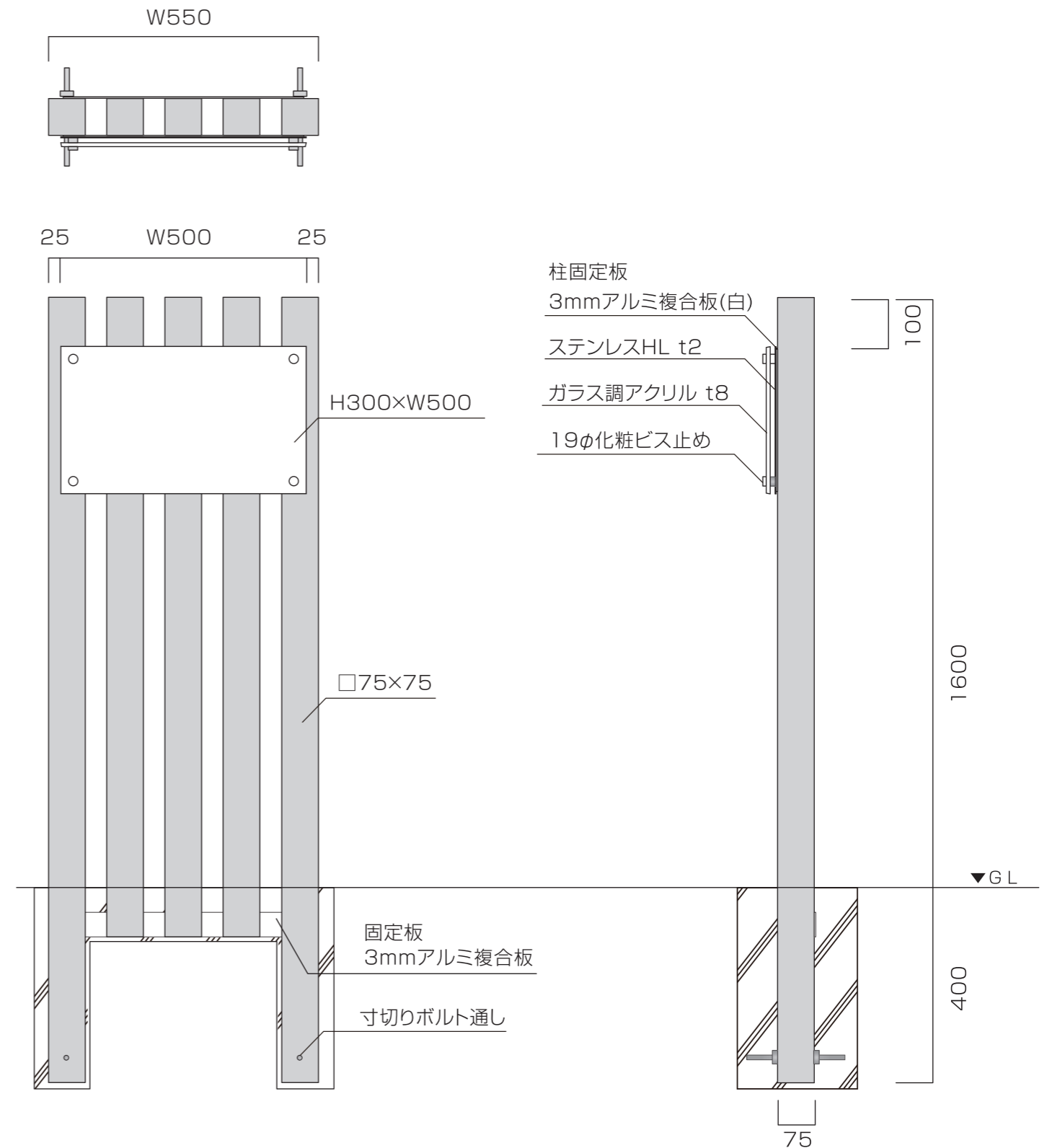
シンナー等の有機溶剤や、強酸・強アルカリ性洗剤の使用は、
表示や製品本体を傷めますので避けてください。

注意

※こちらの柱は木材ではありません。
木目塗装を施したアルミ柱です。
ステンレスプレートは近年の大気汚染による
酸性雨の影響や、緑地用薬剤の
影響などで表面に錆が付着（もらい錆）することが
ありますので、定期的なお手入れをお願いいたします。

▼取り付けイメージ

緑地等へコンクリートで柱を固定します。（水平・垂直の微調整をお願いします）



取り付け説明書

自立タイプ スレンド W650(クリアーサインラフィネ)

ご使用上の注意事項

1. 取り付け場所にご配慮ください。

銘板の角に人が当たると、怪我をしたり衣服を損傷することがあります。
人通りや周囲の状況に配慮し、取り付けてください。

2. 定期的な点検をお勧めします。

取り付け金属部のガタツキ、さびや腐食等の異常がないかを点検し、
異常がある場合は交換してください。

3. 定期的な清掃をお願いします。

シンナー等の有機溶剤や、強酸・強アルカリ性洗剤の使用は、
表示や製品本体を傷めますので避けてください。

注意

※こちらの柱は木材ではありません。
木目塗装を施したアルミ柱です。
ステンレスプレートは近年の大気汚染による
酸性雨の影響や、緑地用薬剤の
影響などで表面に錆が付着（もらい錆）することが
ありますので、定期的なお手入れをお願いいたします。

▼取り付けイメージ

緑地等へコンクリートで柱を固定します。（水平・垂直の微調整をお願いします）

